

**APRI IL BROWSER CON QUESTA
IMMAGINE**



CHROME



Cerca con Google Mi sento fortunato



Clicca sulla parolina ACCEDI



Accedi

Utilizza il tuo Account Google

[Non ricordi l'indirizzo email?](#)

Non si tratta del tuo computer? Utilizza la modalità ospite per accedere privatamente. [Ulteriori informazioni](#)

[Crea un account](#)

Avanti

1

**Comparirà questa finestra dove
inserirai l'indirizzo mail che ti è
stato fornito:**

**cognome.nome@
5icudine.edu.it**

2

Clicca poi su avanti

3
In questa finestra comparirà
il tuo cognome e nome

The image shows a Google login interface. At the top is the Google logo and the word "Ciao". Below that is a text input field containing the email address "cognome.nome @5icudine.edu.it". Underneath the email field is a password input field containing the text "Provvisoria20!". To the right of the password field is an eye icon. Below the password field is a blue button labeled "Avanti". To the left of the "Avanti" button is a link that says "Password dimenticata?".

4
Ora in questa finestra dovrai
scrivere la **password** che trovi
scritta qui

Provvisoria20!

5
Dopo aver scritto la password
clicca su:

Avanti



cognome nome

cognome.nome@5icudine.edu.it

Crea una password efficace

Crea una nuova password efficace che non utilizzi per altri siti web

Crea password

Almeno otto caratteri

Conferma

Avanti

Avanti

6

Ti verrà richiesto di creare una password personale efficace.

Ricorda che una password per essere efficace deve:

- essere lunga almeno 8 caratteri
- contenere un numero
- avere un carattere speciale
- non deve essere comunicata a nessuno (solo ai tuoi genitori)



7

Poi la dovrai riscrivere per conferma

Puoi cliccare su



Benvenuto nel tuo nuovo account

Benvenuto nel tuo nuovo account: alunno.toppo@5icudine.edu.it. L'account è compatibile con tanti [servizi Google](#), ma è il tuo amministratore di 5icudine.edu.it che decide a quali servizi puoi accedere. Per suggerimenti sull'utilizzo del tuo nuovo account, visita il [Centro assistenza](#) di Google.

Quando utilizzi servizi Google, il tuo amministratore di dominio ha accesso ai dati del tuo account alunno.toppo@5icudine.edu.it, inclusi i dati memorizzati sull'account nei servizi Google. Puoi avere ulteriori informazioni [qui](#) oppure leggendo le norme sulla privacy della tua organizzazione, se esistono. Puoi scegliere di tenere un account separato per l'utilizzo personale di qualsiasi servizio Google, incluso il servizio email. Se hai vari Account Google, puoi [gestire l'account che utilizzi](#) con i servizi Google e [passare da un account all'altro](#) quando vuoi. Il tuo nome utente e l'immagine del profilo ti consentono di verificare di avere scelto l'account desiderato.

Se la tua organizzazione ti dà accesso ai [servizi principali](#) di G Suite, il tuo utilizzo di tali servizi è regolato dal contratto G Suite dell'organizzazione. Tutti gli altri servizi di Google attivati dall'amministratore ("Servizi aggiuntivi") sono a tua disposizione ai sensi dei [Termini di servizio](#) e delle [Norme sulla privacy](#) di Google. Alcuni Servizi aggiuntivi potrebbero essere regolati anche da [termini specifici del servizio](#). Il tuo utilizzo dei servizi a cui l'amministratore ti autorizza ad accedere costituisce l'accettazione dei termini specifici dei servizi applicabili.

Fai clic su "Accetto" di seguito per indicare di aver compreso la descrizione del funzionamento del tuo account alunno.toppo@5icudine.edu.it, nonché di accettare i [Termini di servizio di Google](#) e le [Norme sulla privacy](#) di Google.

Accetta

Se tutte le operazioni sono state eseguite in modo corretto, ti comparirà questa immagine

Clicca su



Accetta

**Complimenti!! Sei entrato nel tuo
ACCOUNT personale di Google.**

Google

Cerca con Google


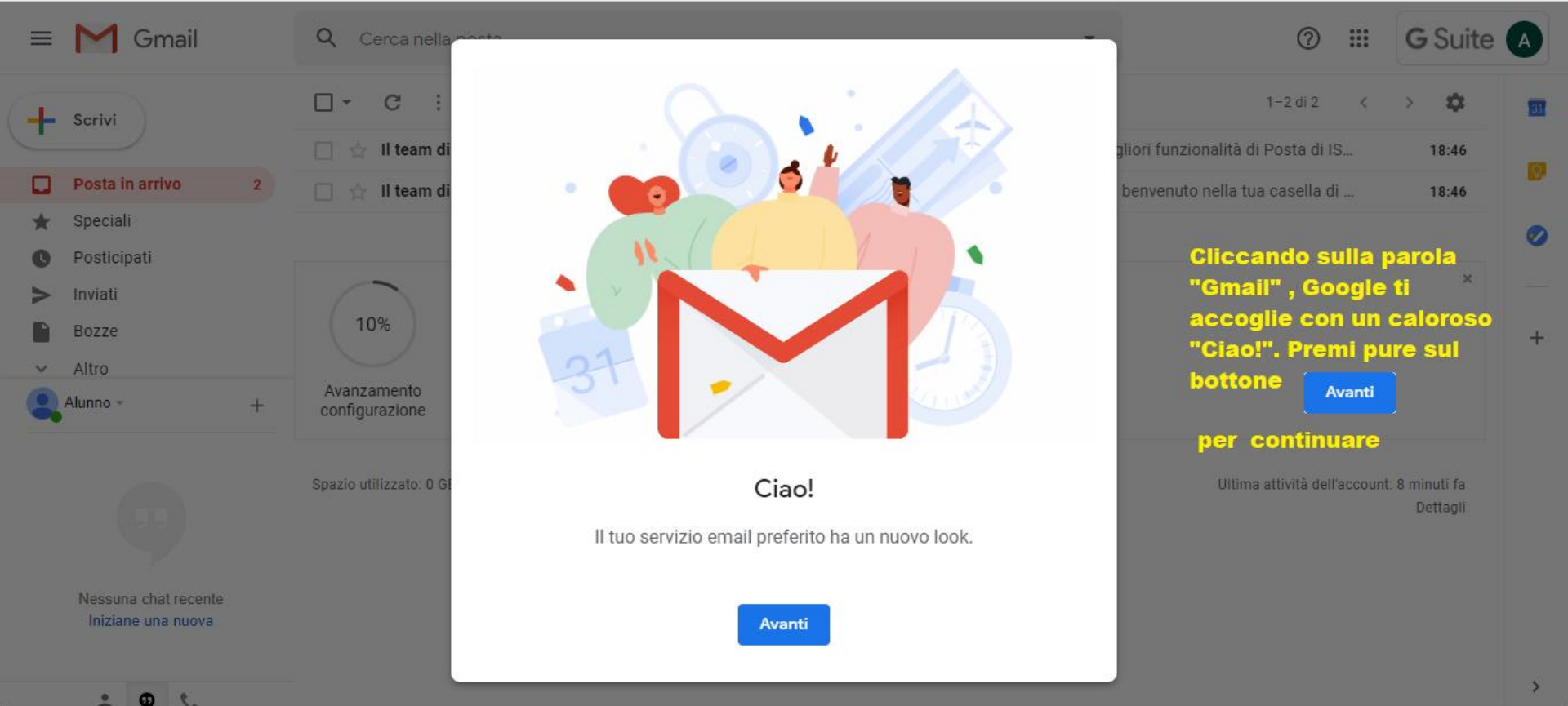
Mi sento fortunato

**Cliccando su
questa parola
entrerai nella tua
casella postale**

Gmail Immagini



**Qui troverai
l'iniziale
del tuo nome**

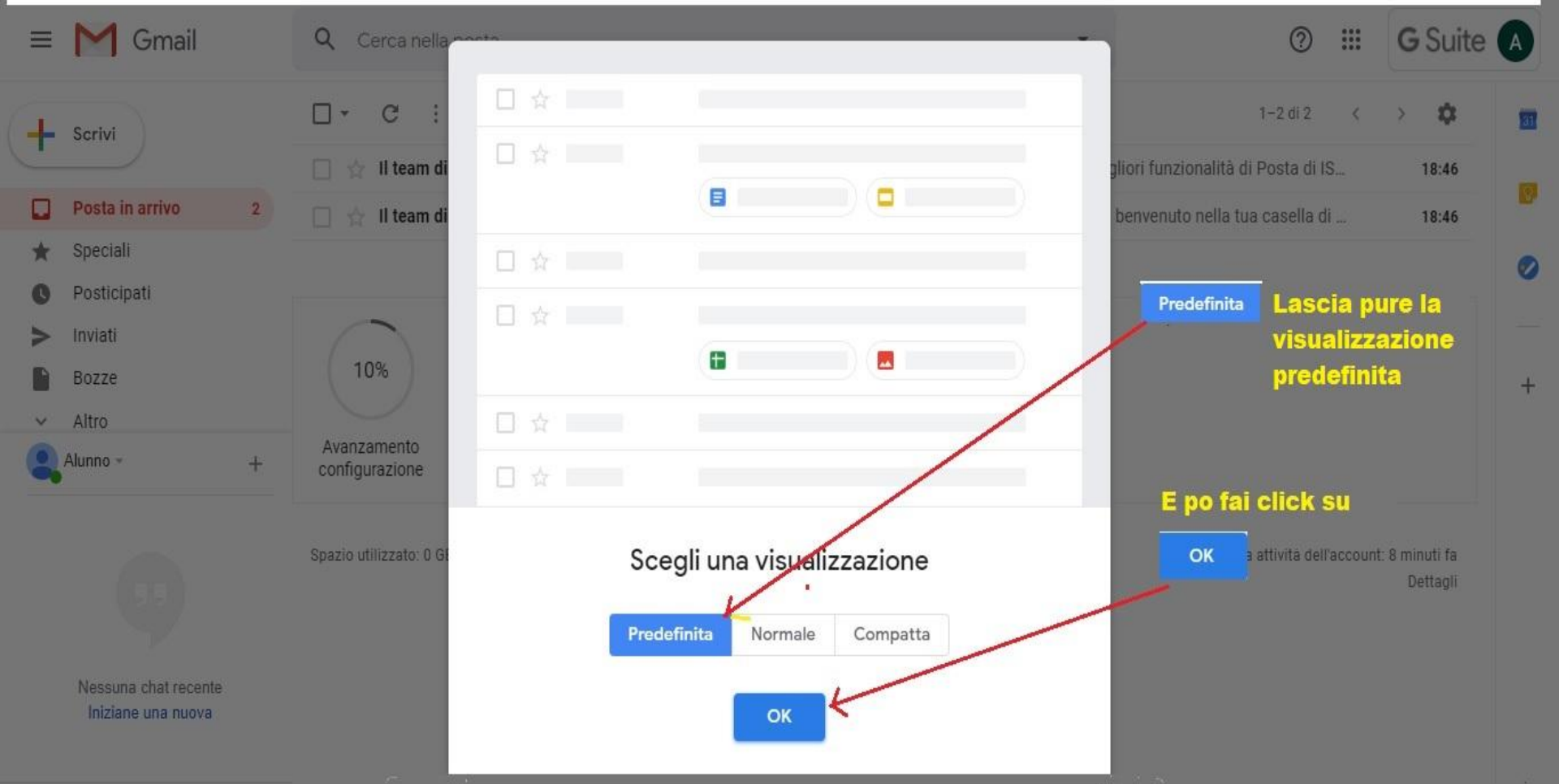


Ciao!

Il tuo servizio email preferito ha un nuovo look.

Avanti

Cliccando sulla parola "Gmail", Google ti accoglie con un caloroso "Ciao!". Premi pure sul bottone [Avanti](#) per continuare



Predefinita

Lascia pure la visualizzazione predefinita

E po fai click su

OK

Scegli una visualizzazione

- Predefinita
- Normale
- Compatta

OK

Scrivi

Posta in arrivo 2

Speciali

Posticipati

Inviati

Bozze

Altro

Alunno



1-2 di 2

Il team di Gmail Scarica l'app ufficiale di Gmail - Scarica l'app ufficiale di Gmail Le migliori funzionalità di Posta di IS... 18:46

Il team di Gmail Suggerimenti per utilizzare la tua nuova casella di posta - Ti diamo il benvenuto nella tua ...



Avanzamento configurazione



Account creato



Impara a utilizzare Gmail



Imposta una firma



Modifica l'immagine del profilo

Spazio utilizzato: 0 GB

Norme del programma
Powered by Google

Ultima attività dell'account: 20 minuti fa
Dettagli

Nessuna chat recente
Iniziane una nuova

Ora sei proprio dentro la tua casella di posta. Troverai le prime due mail del team di Google. Ora non ti resta che attendere le mail BUON LAVORO!!!!



ICV UDINE